





**FONDO PATRIMONIAL DE LAS EMPRESAS REFORMADAS**  
**ESTADO DE SITUACION**


**mayo - 2020**


Valores en RD\$

	Bal. Anterior Acum.	Mes Actual	Acumulado
<b>ACTIVOS</b>			
<u>Corrientes:</u>			
Efectivo en Caja y Banco (Anexo S-01)	1,721,731,340.87	(1,580,267,111.23)	141,464,229.64
Inversiones a Corto Plazo (Anexo S-02)	6,086,540,821.59	1,822,329,499.06	7,908,870,320.65
Partidas por Cobrar (Anexo S-03)	41,475,846.49	1,585,703.78	43,061,550.27
Inventario (Anexo S-04)	2,972,535.71	622,600.92	3,595,136.63
Gastos Anticipados (Anexo S-05)	395,891.27	(65,981.88)	329,909.39
<b>Total Activos Corrientes</b>	<b>7,853,116,435.93</b>	<b>244,204,710.65</b>	<b>8,097,321,146.58</b>
<u>No Corrientes:</u>			
Partidas por Cobrar a Largo Plazo (Anexo S-07)	-	-	-
Propiedad Planta y Equipo (Anexo S-09)	10,218,978.91	1,610,268.00	11,829,246.91
Programas y Proyectos (Anexo S-10)	51,353,955.89	16,335,053.92	67,689,009.81
Inversiones a Largo Plazo (Anexo S-11)	15,303,593,940.98	(218,096.72)	15,303,375,844.26
<b>Total Activos No Corrientes</b>	<b>15,365,166,875.78</b>	<b>17,727,225.20</b>	<b>15,382,894,100.98</b>
<b>TOTAL DE ACTIVOS</b>	<b>23,218,283,311.71</b>	<b>261,931,935.85</b>	<b>23,480,215,247.56</b>
<b>PASIVOS</b>			
<u>Corrientes:</u>			
Cuentas por Pagar (Anexo S-13)	3,116,580.94	2,571,102.26	5,687,683.20
Gastos Personal y Reten. por Pagar (Anexo S-15)	26,145,580.14	5,662,761.17	31,808,341.31
Otras partidas Por Pagar (Anexo S-23)	448,389,276.99	(35,000,000.00)	413,389,276.99
<b>Total Pasivo a Corto Plazo</b>	<b>477,651,438.07</b>	<b>(26,766,136.57)</b>	<b>450,885,301.50</b>
<u>No corrientes:</u>			
Prestamo Por Pagar a largo Plazo (Anexo S-26)	-	-	-
Otras Partidas Por Pagar Largo Plazo (Anexo S-29)	-	-	-
<b>Total Pasivos No Corrientes</b>	<b>-</b>	<b>-</b>	<b>-</b>
<b>TOTAL PASIVOS</b>	<b>477,651,438.07</b>	<b>(26,766,136.57)</b>	<b>450,885,301.50</b>
<b>PATRIMONIO</b>			
Patrimonio Institucional (Anexo S-31)	24,584,420,132.71	-	24,584,420,132.71
Resultado del Ejercicio Anterior (Cta. 3203-01)	(1,579,269,825.04)	(572,096.72)	(1,579,841,921.76)
Resultado del Ejercicio Corriente (Est. de Result)	(264,518,434.03)	289,270,169.14	24,751,735.11
<b>TOTAL PATRIMONIO</b>	<b>22,740,631,873.64</b>	<b>288,698,072.42</b>	<b>23,029,329,946.06</b>
<b>TOTAL PASIVO Y PATRIMONIO</b>	<b>23,218,283,311.71</b>	<b>261,931,935.85</b>	<b>23,480,215,247.56</b>

  
 María Ramos Duran  
 Contadora

  
 Lic. Fernando Rosa  
 Presidente FONPER

  
 Lic. María Esther Fernández  
 Enc. Depto. Financiero



	BAL. ANTERIOR ACUM.	MES ACTUAL	ACUMULADC
<b>ANE002 ANEXOS ESTADO DE SITUACION</b>			
<b>ANEXO S-01</b>			
<b>EFFECTIVO EN CAJA Y BANCO:</b>			
FONDO DE CAJA CHICA	200,000.00	.00	200,000.00
BANCO DE RESERVAS (CTA. OPERATIVA)	908,010,783.72	( 787,343,755.47)	120,667,028.25
CTA AHORRO DOLARES BCO DE RESERVAS A LA PAR	15,361,037.71	( 15,000,000.00)	361,037.71
CTA AHORRO DOLARES BCO DE RESERVAS PRIMA	798,159,519.44	( 777,923,355.76)	20,236,163.68
<b>TOTAL EFFECTIVO EN CAJA Y BANCO</b>	<b>1,721,731,340.87</b>	<b>( 1,580,267,111.23)</b>	<b>141,464,229.64</b>
<b>ANEXO S-02</b>			
<b>INVERSIONES FINANCIERAS A CORTO PLAZO</b>			
DEPOSITOS BANCO DE RESERVAS	2,867,109,675.51	714,976,729.57	3,582,086,405.08
DEPOSITOS BANCO DE RESERVAS DOLARES A LA PAR	60,789,863.03	15,052,098.68	75,841,961.71
DEPOSITOS BANCO DE RESERVAS DOLARES PRIMA	3,158,641,283.05	1,092,300,670.81	4,250,941,953.86
<b>TOTAL INVERSIONES FINAN. A CORTO PLAZO</b>	<b>6,086,540,821.59</b>	<b>1,822,329,499.06</b>	<b>7,908,870,320.65</b>
<b>ANEXOS S-03</b>			
<b>PARTIDAS POR COBRAR</b>			
INTERESES CUENTA AHORROS DOLARES BCO. RESER	42,954.26	51,254.11	94,208.37
INTERSES POR COBRAR BANCO AGRICOLA	1,137,500.00	( 943,750.00)	193,750.00
ANTICIPOS CONTRATOS DE CONSTRUCCION	39,754,185.33	( 1,831,816.89)	37,922,368.44
ANTICIPOS EN COMPRAS	208,485.66	3,958,015.09	4,166,500.75
CUENTA POR COBRAR EMPLEADOS	6,219.71	( 3,109.80)	3,109.91
CUENTAS POR COBRAR MANTENIMIENTO EDIFICIO	314,501.53	367,111.27	681,612.80
AVANCES Y CREDITOS A PROVEEDORES	12,000.00	( 12,000.00)	.00
<b>TOTAL PARTIDAS POR COBRAR</b>	<b>41,475,846.49</b>	<b>1,585,703.78</b>	<b>43,061,550.27</b>
<b>ANEXO S-04</b>			
<b>INVENTARIOS</b>			
ALMACEN DE SUMINISTROS	2,972,535.71	622,600.92	3,595,136.63
<b>TOTAL INVENTARIOS</b>	<b>2,972,535.71</b>	<b>622,600.92</b>	<b>3,595,136.63</b>
<b>ANEXO S-05</b>			
<b>GASTOS ANTICIPADOS</b>			
SEGURO PAGADOS POR ADELANTADOS	395,891.27	( 65,981.88)	329,909.39
<b>TOTAL GASTOS ANTICIPADOS</b>	<b>395,891.27</b>	<b>( 65,981.88)</b>	<b>329,909.39</b>
<b>ANEXO S-07</b>			
<b>PARTIDAS A COBRAR A LARGO PLAZO</b>			
<b>TOTAL PARTIDAS POR COBRAR A LARGO PLAZC</b>	<b>.00</b>	<b>.00</b>	<b>.00</b>





	BAL. ANTERIOR ACUM.	MES ACTUAL	ACUMULADC
<b>ANE002 ANEXOS ESTADO DE SITUACION</b>			
<b>ANEXO S-08</b>			
<b>PRESTAMO POR COBRAR AL SECTOR PUBLICO I</b>			
<b>TOTAL PRESTAMO POR COBRAR A LARGO PLAZ</b>	<b>.00</b>	<b>.00</b>	<b>.00</b>
<b>ANEXO S-09</b>			
<b>PROPIEDAD PLANTA Y EQUIPO:</b>			
MAQUINARIA, EQUIPOS Y MOBILIARIOS	52,352,564.56	340,251.80	52,692,816.36
MEJORAS E INSTALACIONES	10,791,290.37	.00	10,791,290.37
SOFTWARE	9,578,700.06	1,674,619.14	11,253,319.20
AMORTIZACIONES	( 62,503,576.08)	( 404,602.94)	( 62,908,179.02)
<b>TOTAL PROPIEDAD PLANTA Y EQUIPO</b>	<b>10,218,978.91</b>	<b>1,610,268.00</b>	<b>11,829,246.91</b>
<b>ANEXO S-10</b>			
<b>PROGRAMAS Y PROYECTOS</b>			
PROGRAMAS DE INFRAESTRUCTURAS	41,078,955.89	9,635,053.92	50,714,009.81
PROGRAMAS DE SANEAMIENTO Y SALUD	4,050,000.00	2,700,000.00	6,750,000.00
PROGRAMAS DE CAPACITACION EDUCATIVOS Y DEPO	6,225,000.00	4,000,000.00	10,225,000.00
<b>TOTAL DE PROGRAMAS Y PROYECTOS</b>	<b>51,353,955.89</b>	<b>16,335,053.92</b>	<b>67,689,009.81</b>
<b>ANEXO S-11</b>			
<b>INVERSIONES A LARGO PLAZO</b>			
DEPOSITO BANCO AGRICOLA	75,000,000.00	.00	75,000,000.00
PARTICIPACION EN LA TABACALERA	50,745,478.02	( 1,459,153.13)	49,286,324.89
PARTICIPACION EN EGE ITABO	3,155,083,352.97	( 63.21)	3,155,083,289.76
PARTICIPACION EN MOLINOS DEL OZAMA	1,272,249,675.90	1,241,119.62	1,273,490,795.52
PARTICIPACION EN EGE HAINA	10,750,515,434.09	.00	10,750,515,434.09
<b>TOTAL INVERSIONES A LARGO PLAZO</b>	<b>15,303,593,940.98</b>	<b>( 218,096.72)</b>	<b>15,303,375,844.26</b>
<b>ANEXO S-12</b>			
<b>OTROS ACTIVOS A LARGO PLAZO</b>			
<b>TOTAL OTROS ACTIVOS A LARGO PLAZO</b>	<b>.00</b>	<b>.00</b>	<b>.00</b>
<b>ANEXO S-13</b>			
<b>CUENTAS POR PAGAR</b>			
CUENTAS POR PAGAR PROVEEDORES	721,026.75	2,166,476.49	2,887,503.24
ACUERDOS CON INSTITUCIONES PENDIENTES	75,000.00	.00	75,000.00
REEMBOLSO A EMPLEADOS Y OTROS POR PAGAR	.00	34,850.00	34,850.00
CUENTA POR PAGAR CONTRATISTA CONSTRUCCIONE:	.00	298,616.73	298,616.73
CUENTAS POR PAGAR POR HONORARIOS CONTRATA:	2,289,679.15	78,596.28	2,368,275.43
CAJA CHICA POR PAGAR	30,875.04	( 7,437.24)	23,437.80



	BAL. ANTERIOR ACUM.	MES ACTUAL	ACUMULADC
<b>ANE002 ANEXOS ESTADO DE SITUACION</b>			
<b>TOTAL CUENTAS POR PAGAR</b>	<b>3,116,580.94</b>	<b>2,571,102.26</b>	<b>5,687,683.20</b>
<b>ANEXO S-15</b>			
<b>GASTOS DE PERSONAL Y RETENCIONES POR PA</b>			
SALARIOS POR PAGAR	.00	52,249.09	52,249.09
GRATIFICACIONES Y BONIFICACIONES POR PAGAR	5,597,260.25	2,049,750.35	7,647,010.60
VACACIONES POR PAGAR	10,791,995.56	1,863,917.47	12,655,913.03
REGALIA PASCUAL POR PAGAR	6,812,705.75	1,705,637.22	8,518,342.97
RETENCIONES IMPUESTOS A PROVEEDORES	355,305.77	393,866.79	749,172.56
RETENCIONES IMPUESTOS S/RENTA EMPLEADOS	1,660,756.72	( 1,151.05)	1,659,605.67
RETENCION ITBIS	928,556.09	( 483,117.92)	445,438.17
RETENCION CODIA	.00	7,328.11	7,328.11
RETENCION FOPETCONS	( 1,000.00)	74,281.11	73,281.11
<b>TOTAL GASTOS DE PERSONAL Y RETENCIONES</b>	<b>26,145,580.14</b>	<b>5,662,761.17</b>	<b>31,808,341.31</b>
<b>ANEXO S-17</b>			
<b>PRESTAMOS POR PAGAR A CORTO PLAZO</b>			
<b>TOTAL PRESTAMOS POR PAGAR A CORTO PLAZ</b>	<b>.00</b>	<b>.00</b>	<b>.00</b>
<b>ANEXO S-19</b>			
<b>ANTICIPOS Y TITULOS POR PAGAR</b>			
<b>TOTAL ANTICIPOS Y TITULOS POR PAGAR</b>	<b>.00</b>	<b>.00</b>	<b>.00</b>
<b>ANEXO S-21</b>			
<b>FONDO POR PAGAR A TERCEROS</b>			
<b>TOTAL FONDOS POR PAGAR A TERCEROS</b>	<b>.00</b>	<b>.00</b>	<b>.00</b>
<b>ANEXO S-23</b>			
<b>OTRAS PARTIDAS POR PAGAR</b>			
CUENTA POR PAGAR A LA CDEEE-UERS	434,728,864.06	( 35,000,000.00)	399,728,864.06
CUENTAS POR PAGAR OTROS PROVEEDORES	13,660,412.93	.00	13,660,412.93
<b>TOTAL OTRAS PARTIDAS POR PAGAR</b>	<b>448,389,276.99</b>	<b>( 35,000,000.00)</b>	<b>413,389,276.99</b>
<b>ANEXO S-26</b>			
<b>PRESTAMOS POR PAGAR A LARGO PLAZO</b>			
<b>TOTAL PRESTAMOS POR PAGAR A LARGO</b>	<b>.00</b>	<b>.00</b>	<b>.00</b>
<b>ANEXO S-29</b>			
<b>OTRAS PARTIDAS POR PAGAR A LARGO PLAZO</b>			





	BAL. ANTERIOR ACUM.	MES ACTUAL	ACUMULADC
<b>ANE002 ANEXOS ESTADO DE SITUACION</b>			
TOTAL OTRAS PARTIDAS POR PAGAR A L. P.	.00	.00	.00
<b>ANEXO 31</b>			
<b>PATRIMONIO INSTITUCIONAL</b>			
TABACALERA	345,928,100.00	.00	345,928,100.00
EGE ITABO	2,816,310,100.00	.00	2,816,310,100.00
MOLINOS DEL OZAMA	251,919,000.00	.00	251,919,000.00
EGE HAINA	7,651,720,754.71	.00	7,651,720,754.71
EDENORTE	6,907,174,362.00	.00	6,907,174,362.00
EDESUR	4,881,031,016.00	.00	4,881,031,016.00
EDEESTE	1,730,336,800.00	.00	1,730,336,800.00
TOTAL PATRIMONIO INSTITUCIONAL	24,584,420,132.71	.00	24,584,420,132.71






FONDO PATRIMONIAL DE LAS EMPRESAS REFORMADAS  
ESTADO DE RESULTADOS

mayo - 2020  
Valores en RD\$

	Bal. Anterior Acum.	Mes Actual	Acumulado
<b>INGRESOS:</b>			
PARTICIP. E/ LAS EM.P REFORMADAS (Anexo R-01)	-	-	-
INTERESES GANADOS (Anexo R-02)	67,932,901.34	19,038,939.12	86,971,840.46
OTROS INGRESOS (ANEXO R-03)	645,578.49	310,622,856.10	311,268,434.59
<b>TOTAL DE INGRESOS</b>	<b>68,578,479.83</b>	<b>329,661,795.22</b>	<b>398,240,275.05</b>
<b>MENOS GASTOS OPERACIONES:</b>			
REMUNERACIONES (Anexo R-04)	123,386,535.11	30,937,092.64	154,323,627.75
SERVICIOS NO PERSONALES (Anexo R-05)	188,426,248.31	3,090,585.74	191,516,834.05
MATERIALES Y SUMINISTROS (Anexo R-06)	3,789,913.10	665,772.70	4,455,685.80
TRANSFERENCIAS Y DONACIONES (Anexo R-07)	17,494,217.34	5,698,175.00	23,192,392.34
<b>TOTAL GASTOS OPERACIONES</b>	<b>333,096,913.86</b>	<b>40,391,626.08</b>	<b>373,488,539.94</b>
<b>UTILIDAD EN OPERACIONES</b>	<b>(264,518,434.03)</b>	<b>289,270,169.14</b>	<b>24,751,735.11</b>
<b>MENOS:</b>			
PERDIDA EN OPERACIONES FINANCIERAS (Anexo R-09)	-	-	-
<b>TOTAL GASTOS FINANCIEROS</b>	<b>-</b>	<b>-</b>	<b>-</b>
<b>UTILIDAD NETA</b>	<b>(264,518,434.03)</b>	<b>289,270,169.14</b>	<b>24,751,735.11</b>

  
María Ramos Duran  
Contadora

  
Lic. María Esther Fernández  
Enc. Depto. Financiero

  
Lic. Fernando Rosa  
Presidente FONPER



	BAL. ANTERIOR ACUM.	MES ACTUAL	ACUMULADC
<b>ANE001 ANEXOS ESTADO DE RESULTADOS</b>			
<b>ANEXO R-01</b>			
<b>PARTICIPACION EMPRESAS REFORMADAS:</b>			
<b>TOTAL PARTICIPACION EMPRESAS REFORMADA</b>	<b>.00</b>	<b>.00</b>	<b>.00</b>
<b>ANEXO R-02</b>			
<b>INTERESES GANADOS:</b>			
BANCO DE RESERVAS	67,133,697.08	18,793,935.01	85,927,632.09
INTERESES CUENTA DE AHORRO DOLARES	42,954.26	51,254.11	94,208.37
INTERESES GANADOS BANCO AGRICOLA	756,250.00	193,750.00	950,000.00
<b>TOTAL INTERESES GANADOS</b>	<b>67,932,901.34</b>	<b>19,038,939.12</b>	<b>86,971,840.46</b>
<b>ANEXO R-3</b>			
<b>OTROS INGRESOS:</b>			
GANANCIA EN OPERACIONES CAMBIARIAS	.00	310,622,856.10	310,622,856.10
OTROS INGRESOS	645,578.49	.00	645,578.49
<b>TOTAL OTROS INGRESOS</b>	<b>645,578.49</b>	<b>310,622,856.10</b>	<b>311,268,434.59</b>
<b>ANEXO R-04</b>			
<b>REMUNERACIONES:</b>			
SUELDOS PARA CARGOS FIJOS	71,324,155.56	18,465,336.07	89,789,491.63
SUELDOS FIJOS PERSONAL EN TRAMITE DE PENSIONE	384,804.32	96,201.08	481,005.40
SUELDOS PERSONAL IGUALADO O CONTRATADO	6,978,028.89	1,539,107.22	8,517,136.11
COMPENSACION POR GASTOS DE ALIMENTOS	2,033,340.00	30,030.00	2,063,370.00
COMPENSACION POR HORAS EXTRAS	4,303,520.00	1,075,880.00	5,379,400.00
COMPENSACION POR SERVICIO DE SEGURIDAD	3,360,920.00	830,230.00	4,191,150.00
HONORARIOS PROFESIONALES Y TECNICOS	20,060.00	735,395.47	755,455.47
DIETAS EN EL PAIS	108,000.00	.00	108,000.00
SUELDOS NAVIDEÑOS	6,842,164.83	1,705,637.22	8,547,802.05
BONIFICACIONES	5,513,948.92	1,375,491.33	6,889,440.25
INCENTIVO POR VACACIONES	2,706,740.99	674,259.02	3,381,000.01
PRESTACIONES LABORALES	2,115,297.28	.00	2,115,297.28
PAGOS DE VACACIONES	7,479,152.71	1,863,917.47	9,343,070.18
CONTRIBUCIONES POR GASTOS FUNEBRES	5,000.00	.00	5,000.00
CONTRIBUCIONES A SEGURIDAD SOCIAL Y RIESGO LA	10,211,401.61	2,545,607.76	12,757,009.37
<b>TOTAL REMUNERACIONES</b>	<b>123,386,535.11</b>	<b>30,937,092.64</b>	<b>154,323,627.75</b>
<b>ANEXO R-05</b>			
<b>SERVICIOS NO PERSONALES</b>			
TELEFONO LOCAL	262,728.87	266,948.72	529,677.59
TELEFAX Y CORREO	4,181.64	3,896.77	8,078.41





	BAL. ANTERIOR ACUM.	MES ACTUAL	ACUMULADC
<b>ANE001 ANEXOS ESTADO DE RESULTADOS</b>			
INTERNET Y TV POR CABLE	334,727.66	319,637.24	654,364.90
ELECTRICIDAD	899,995.93	( 170,744.83)	729,251.10
AGUA	13,641.12	35,808.00	49,449.12
LIMPIEZA E HIGIENE	44,000.00	44,000.00	88,000.00
RESIDUOS SOLIDOS	68,250.00	( 23,896.87)	44,353.13
PUBLICIDAD Y PROPAGANDA	1,306,850.00	1,560,550.00	2,867,400.00
IMPRESION Y ENCUADERNACION	52,360.14	.00	52,360.14
VIATICOS DENTRO DEL PAIS	472,500.00	170,000.00	642,500.00
PASAJES	250.00	.00	250.00
PEAJE	14,603.00	.00	14,603.00
EQUIPO DE TRANSPORTE TRACCION Y ELEVACION	63,936.00	.00	63,936.00
SEGUROS DE BIENES MUEBLES	263,927.52	65,981.88	329,909.40
SEGUROS DE PERSONAS	3,242,618.91	631,200.19	3,873,819.10
OBRAS MENORES	11,617.49	.00	11,617.49
MANTENIMIENTO DE MAQUINARIAS Y EQUIPOS	621,688.96	50,336.13	672,025.09
GASTOS JUDICIALES	414,652.00	14,750.00	429,402.00
COMISIONES Y GASTOS BANCARIOS	5,674.88	1,620.00	7,294.88
SERVICIOS ESPECIALES	18,075.00	.00	18,075.00
IMPUESTOS, DERECHOS Y TASAS	180,309,969.19	120,498.51	180,430,467.70
<b>TOTAL SERVICIOS NO PERSONALES</b>	<b>188,426,248.31</b>	<b>3,090,585.74</b>	<b>191,516,834.05</b>

**ANEXO R-06**

**MATERIALES Y SUMINISTROS**

ALIMENTOS Y BEBIDAS PARA PERSONAS	52,307.43	12,889.53	65,196.96
PAPEL DE ESCRITORIO	26,409.21	4,733.90	31,143.11
PRODUCTOS DE PAPEL Y CARBON	170,354.71	12,014.38	182,369.09
LIBROS REVISTAS Y PERIODICOS	3,288.00	.00	3,288.00
COMBUSTIBLES Y LUBRICANTES	1,032,053.71	( 36,979.09)	995,074.62
PRODUCTOS FARMACEUTICOS Y CONEXOS	2,405.55	.00	2,405.55
LLANTAS Y TUBOS	.00	32,000.00	32,000.00
MATERIALES DE LIMPIEZA	2,641.31	4,906.79	7,548.10
UTILES DE ESCRITORIO OFICINAS Y ENSEÑANZA	461,007.54	93,038.26	554,045.80
UTILES DE COCINA Y COMEDOR	3,819.48	.00	3,819.48
PRODUCTOS ELECTRICOS Y AFINES	99,048.10	.00	99,048.10
MATERIALES DE INFORMATICA	800.00	.00	800.00
UTILES DIVERSOS	33,274.74	96,092.88	129,367.62
DEPRECIACION MUEBLES Y EQUIPOS DE OFICINA	1,021,398.50	233,315.38	1,254,713.88
DEPRECIACION EQUIPOS DE TRANSPORTE	377,933.00	94,483.25	472,416.25
AMORTIZACIONES BIENES INTANGIBLES	297,686.86	67,906.18	365,593.04
DEPRECIACION MEJORAS E INSTALACIONES	205,484.96	51,371.24	256,856.20
<b>TOTAL MATERIALES Y SUMINISTROS</b>	<b>3,789,913.10</b>	<b>665,772.70</b>	<b>4,455,685.80</b>

*Handwritten signature and initials*



	BAL. ANTERIOR ACUM.	MES ACTUAL	ACUMULADC
<b>ANE001 ANEXOS ESTADO DE RESULTADOS</b>			
<b>ANEXO R-07</b>			
<b>TRANSFERENCIAS Y DONACIONES:</b>			
AYUDAS Y DONACIONES A PERSONAS	12,310,614.34	2,732,000.00	15,042,614.34
BECAS Y VIAJES DE ESTUDIOS	4,277,303.00	1,066,175.00	5,343,478.00
TRANSFERENCIAS CORRIENTES INSTIT. S/FINES DE LL	906,300.00	1,900,000.00	2,806,300.00
<b>TOTAL TRANSFERENCIAS Y DONACIONES</b>	<b>17,494,217.34</b>	<b>5,698,175.00</b>	<b>23,192,392.34</b>
<b>ANEXO R-08</b>			
<b>GASTOS FINANCIEROS:</b>			
<b>TOTAL GASTOS FINANCIEROS</b>	<b>.00</b>	<b>.00</b>	<b>.00</b>
<b>ANEXO R-09</b>			
<b>PERDIDAS EN OPERACIONES FINANCIERAS</b>			
<b>TOTAL PERDIDAS OPERACIONES FINANCIERAS</b>	<b>.00</b>	<b>.00</b>	<b>.00</b>

